

INSTRUKCIJA



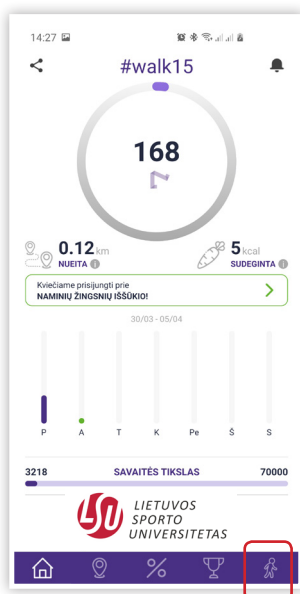
#walk15

Kaip susikurti privatų iššūkį savo įmonei?

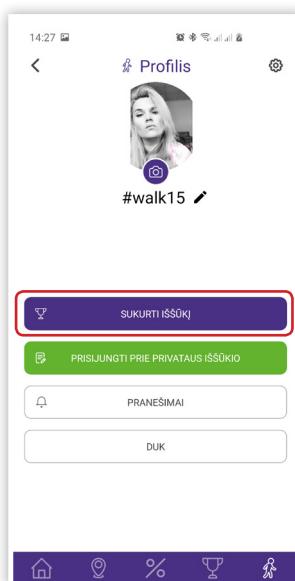
Parsisiųskite **#walk15** mobiliąją programėlę ir eikite 5 žingsnius!



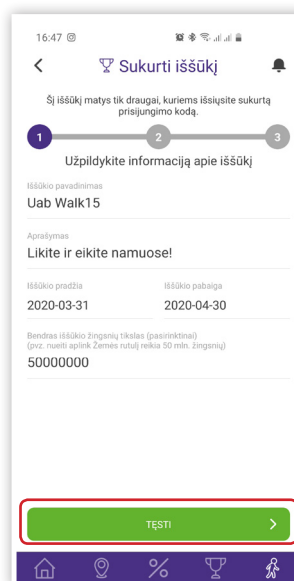
1. Spauskite



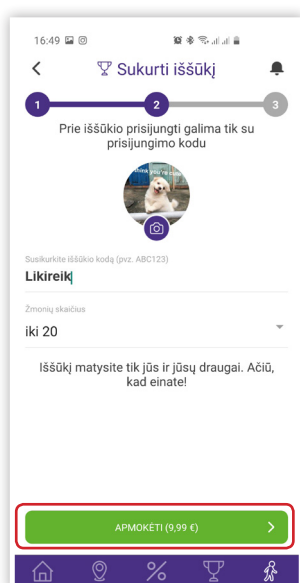
2. Spauskite „Sukurti iššūkį“




3. Užpildykite informaciją apie jūsų iššūkį



4. Spauskite „Apmokėti“ ir dalinkitės iššūkio prisijungimo kodu su kolegomis!



5. Dalinkitės sugeneruotu QR ir prisijungimo kodu!



Jei viską atlikote, sveikiname! Jūs užsiregistravote ir galite pradėti rinkti žingsnius.
Smagus iššūkiu!