

# INSTRUKCIJA



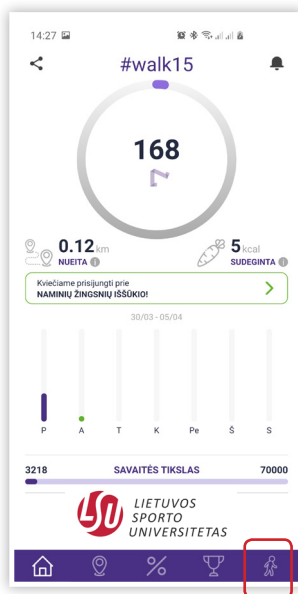
## Kaip susikurti privatų iššūkį savo draugams?

# #walk15

Parsisiųskite **#walk15** mobiliąją programėlę ir eikite 5 žingsnius!

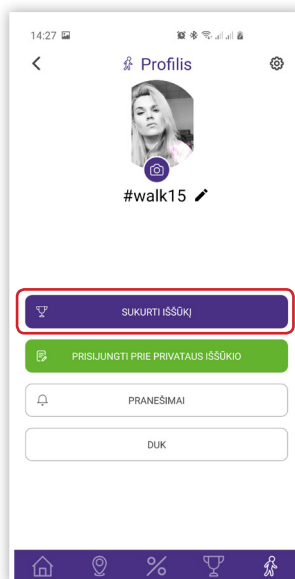


1. Spauskite



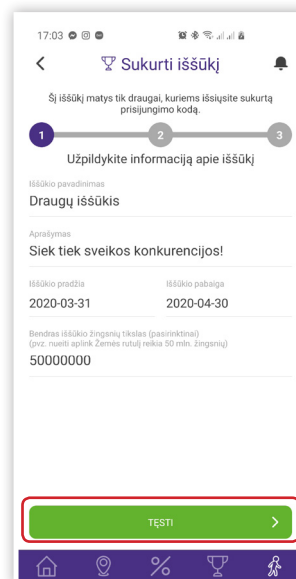
2. Spauskite

„Sukurti iššūkį“

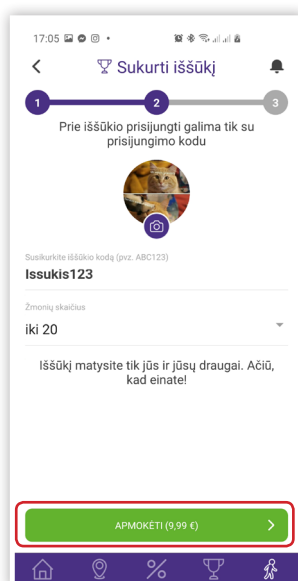


3. Užpildykite informaciją


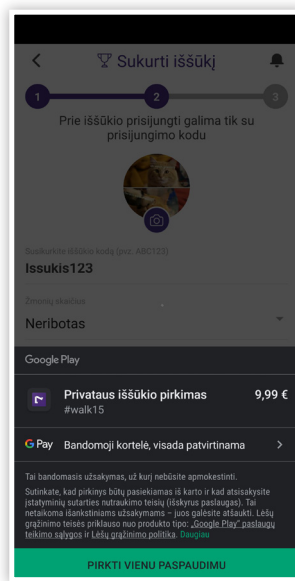
apie jūsų iššūkį



4. Spauskite „Apmokėti“ ir dalinkitės iššūkio prisijungimo kodu su draugais!



5. Dalinkitės sugeneruotu QR ir prisijungimo kodu!



Jei viską atlikote, sveikiname! Jūs užsiregistravote ir galite pradėti rinkti žingsnius.  
**Smagus iššūkiu!**