

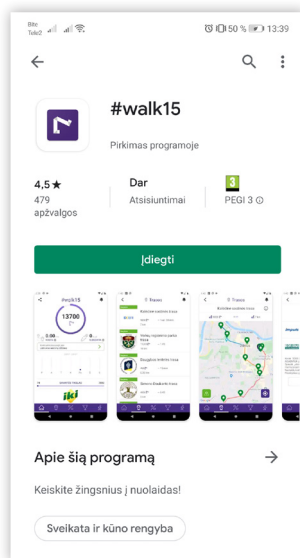

# INSTRUKCIJA



## #walk15


### Kaip prisijungti prie privataus iššūkio?

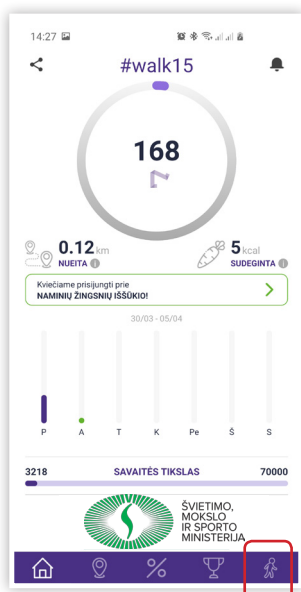
Parsisiųskite **#walk15** mobiliąją programėlę ir eikite 3 žingsnius!



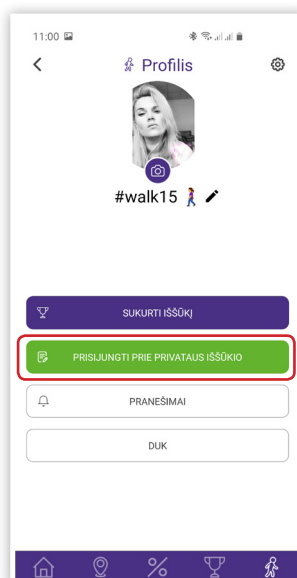
„App Store“ parsisiuntimo nuoroda „iOS“ įrenginiams: [goo.gl/GeWhs4](https://goo.gl/GeWhs4)

„Google Play“ parsisiuntimo nuoroda „Android“ įrenginiams: [goo.gl/dXhMuq](https://goo.gl/dXhMuq)

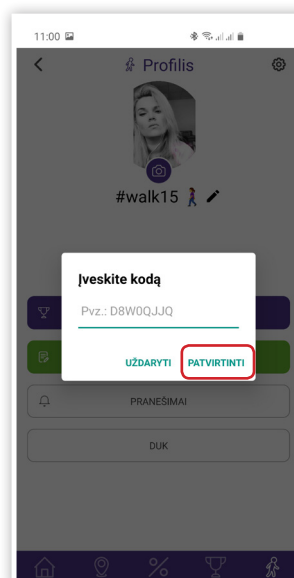
1. Spauskite 



2. Spauskite „Prisijungti prie privataus iššūkio“



3. Įveskite prisijungimo kodą ir spauskite „Patvirtinti“



Jei viską atlikote, jūsų iššūkis bus matomas skiltyje „Mano iššūkiai“.  
**Smagus iššūkiu!**